

# Verslag stootvogeltelling in Noord-West-Vlaanderen, 18 t.e.m 21 januari 2013 en 10 t.e.m 13 januari 2014

Nicholas Endriatis en Frank De Scheemaeker

## Inleiding



*Buizerd: Marnix Vyncke*

Voor het achttiende en negentiende jaar op rij telden we alle stootvogels in de regio. En dit in de verlengde weekenden van 18 t.e.m. 21 januari 2013 en van 10 t.e.m. 13 januari 2014. De weersomstandigheden in 2013 waren dramatisch: temperaturen tot minus 10° en sneeuw en ijzel maakten de polderwegen onberijdbaar. Ook de weken erna geen echte weersverbetering, waardoor de telling over een grote tijdsperiode verliep wat de kwaliteit van de resultaten niet ten goede kwam. Wat betreft de 2014 telling waren de weersomstandigheden normaal te noemen. Voor 2013 waren we verplicht een samenvatting te maken van alle relevante gegevens van half januari tot begin februari. Voor 2014 werden uitsluitend de gegevens uit de gevraagde periode opgenomen, identiek als voor de tellingen voor 2013.

De waarnemer kreeg opnieuw de kans zijn gegevens rechtstreeks in te voeren in het Mergus stootvogelproject scherm van waarnemingen.be. Daarbij moest hij zijn gebieden claimen (aanvinken) in het waarnemingen.be gebiedenbestand. Deze manier van werken verloopt nog steeds niet optimaal aangezien slechts 80% van de waarnemers in zijn opzet slaagde. Voor de telling van 2015 werd opnieuw een handleiding aan de tellers bezorgd en hopen we dat

iedereen op de gevraagde manier zal invoeren. Dat zal ook toelaten kaartjes te genereren en te publiceren.

Op het einde van dit verslag volgen de resultaten van de regio Torhout als losse aanvullende gegevens.

## Telgebied

Het telgebied bleef net hetzelfde als de vorige jaren, namelijk het noorden van de provincie West-Vlaanderen. Er werd geteld van Knokke tot De Haan, voor wat het noorden betreft, en tot boven Torhout en Wingene, voor wat het zuiden van het door ons omliggende gebied betreft. Alles samen bedraagt de totale oppervlakte zo'n 640 km<sup>2</sup> verdeelt in ongeveer 290km<sup>2</sup> polder, kuststreek en havengebied, 300 km<sup>2</sup> bos- en zandstreek en 50 km<sup>2</sup> verstedelijkt gebied. De polders worden voornamelijk gekenmerkt door grote graslandcomplexen en akkers. Het landschap in de zandstreek is op zijn beurt dan meer afwisselend met vrij veel bos en bebouwing.

De voornaamste boscomplexen zijn het Bulskampveld (Beernem), Vloethemveld (Zedelgem) en het de gekende bossen rondom St-Andries en St-Michiels.

De Brugse Stadskern en deze van De Haan, Blankenberge, Knokke-Heist, Loppem, Oostkamp, Jabbeke en Beernem vallen dan weer de noemer van stedelijk gebied.

## Methode

Zoals in de inleiding aangehaald werden de gegevens via het Mergus Project Stootvogels op waarnemingen.be ingegeven en alzo ook uitgewerkt.

Nadelen van het systeem zijn: er kan maar door één waarnemer een gebied geclaimd worden en de opsplitsing in de traditionele subregio's valt weg. Maar dat kon opgelost worden door de waarnemingen per gemeente op te tellen en alzo identieke subgebieden te vormen.

Daarbij een woord van dank aan Gerald Driessens en Wouter Vanreussel om het project mee op poten te zetten. Verder ook een woord van dank aan Stijn Cooleman wiens kaarten met daarop de rasters en benamingen per deelgebied nog steeds in het veld gebruikt worden.

## Weersomstandigheden

2013: de weken voorafgaand aan de telling was het rustig winterweer met steeds temperaturen boven het vriespunt rond de 10°. De week voor het telweekend echter hevig sneeuwval en temperaturen van minus 05° tot minus 10°. In het telweekend zelf grijs, windstil, koud winterweer met spekgladde polderwegen. Pas begin februari opnieuw warmer weer.  
2014: relatief zacht winterweer met temperaturen rond de 5° graden, weinig wind en regelmatig veel zon.

## Resultaten en bespreking

## 1. RESULTATEN

Het aantal overwinterende stootvogels lag een stuk lager dan in 2012 toen een recordaantal van 561 vogels geteld werden. Voor 2013 noteerden we 372 en voor 2014 401 stootvogels. De slechte weersomstandigheden in 2013 zijn daar voor een groot deel verantwoordelijk voor: sommige gebieden werden niet deftig geteld en vogels waren niet actief. Voor 2014 is de situatie minder duidelijk. Koploper blijft de Buizerd, gevolgd door Torenvalk, Sperwer, Slechtvalk, Blauwe Kiekendief, Bruine Kiekendief, Ruigpootbuizerd en Smelleken. Dit jaar geen Rode Wouw, noch Havik, noch Zeearend. De tendensen zijn erg duidelijk: bij koude winters meer Ruigpootbuizerd en Blauwe Kiekendief, minder Sperwer en Torenvalk. Buizerd lijkt het in alle weersomstandigheden goed te doen. Dit zal zeker met de voedselkeuze en voedselaanwezigheid/beschikbaarheid te maken hebben.

## 2. SOORTBESPREKING



*Bruine Kiekendief: Johan Buckens*

### **Bruine Kiekendief** *Circus aeroginosus*

Sinds 2001 een jaarlijkse wintergast, zij het in klein aantal.

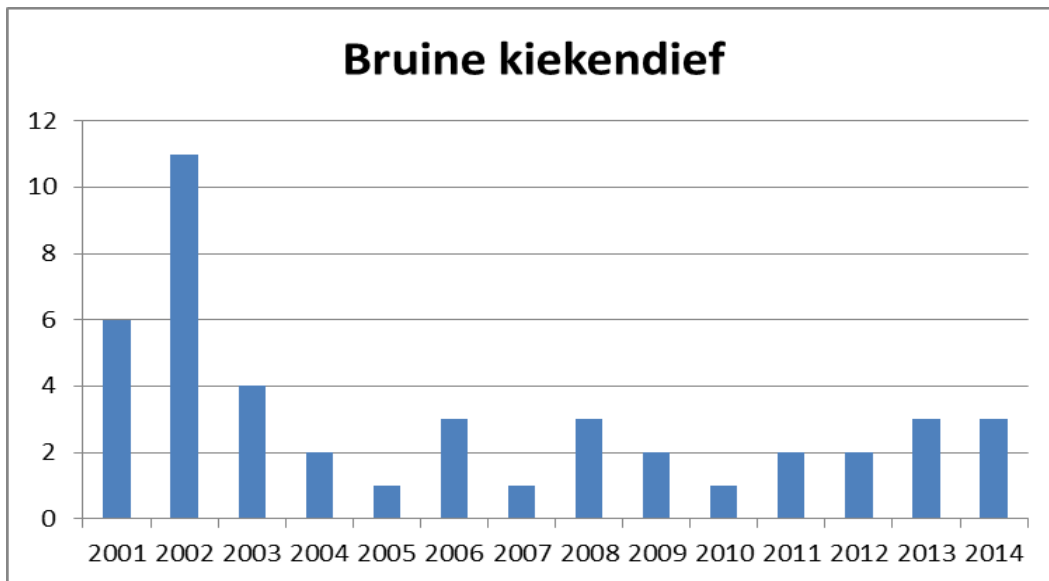
2013: 3 waarnemingen: 1 man aan de Blauwe Toren te Brugge en telkens 1w in de Achterhaven Zeebrugge en te Wenduinen allen op 19 01.

2014: drie waarnemingen: 1 man te Oudenburg op 11/01 en telkens 1w te Den Haan en in de Achterhaven te Zeebrugge op resp 12 en 13/01.

Het wintermaximum uit 2002 toen er 11 Bruine Kiekendieven werden geteld, blijft also behouden. De grootste winterpopulatie van de Benelux bevindt zich in het verdrongen Land van Saefthinge in Zeeland.

Vergelijking met vroegere tellingen.

jaar	2001	2002	2003	2004	2005	2006	2007	2008	2009	2010	2011	2012	2013	2014
aantal	6	11	4	2	1	3	1	3	2	1	2	2	3	3



### Blauwe Kiekendief *Circus cyaneus*



*Blauwe Kiekendief: Marc Nollet*

2013: de plotse koude bracht veel Blauwe Kiekendieven naar onze regio, niet alleen naar de polder maar ook naar de zandstreek. Zoals gezegd in de inleiding zijn de resultaten een samenvatting van de waarnemingen midden januari – begin februari. In de polder minstens 18 vogels, in de zandstreek 2 ex., wat het totaal op minstens 20 brengt.

Polders: tot 4 ex in het Zwin te Knokke, 1 ex poldercomplex Knokke, 1 ex Zeepolder te Lapscheure, 2 ex. poldercomplex Damme-Hoeke, 2 w/imm in de Uitkerkse Polder, 1 w/imm Achterhaven Zeebrugge, 2 w/imm poldercomplex Klemskerke/Vlissegem, 1w/imm Hoge Moere Houtave, 1 w/imm Lage Moere Meetkerke, 1 w/imm Zuienkerke, 1 w/imm

polders Rijkswacht Jabbeke, 1 w/imm Pompje Oudenburg,

Zandstreek: 1 ex te Oedelem en 1 ex te Zedelgem.

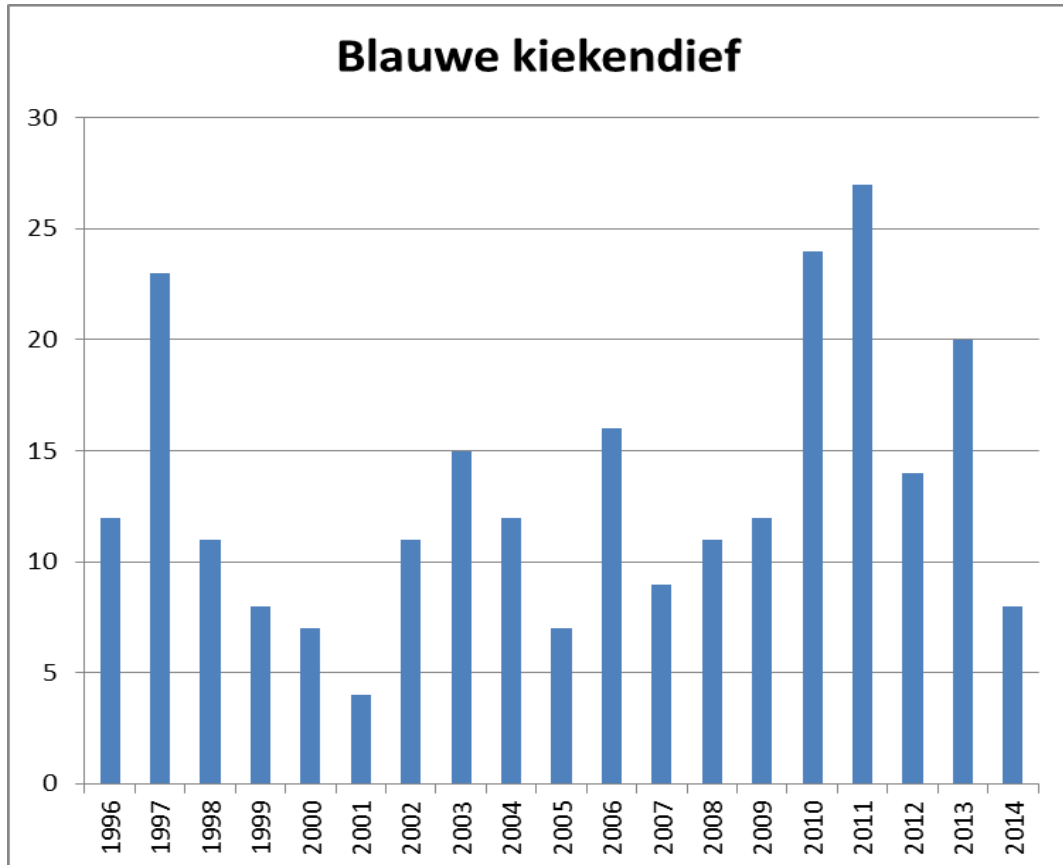
2014: het zachte winterweer voor, tijdens en na de telperiode zorgde ervoor dat relatief weinig Blauwe Kiekendieven in de regio verbleven. We noteerden 8 verschillende vogels: 1 mannetje in het Zwin, alle andere vogels in wijfje of immatuur kleeed. Alle vogels werden in de polder gespot . Maar ook één te Torhout: zie appendix.

Alle dagwaarnemingen lieten op een rijtje: polders: 1 man in het Zwin, 1 ex Zeepolder te Lapscheure, 1 w/imm in de Uitkerkse Polder, 2 w/imm poldercomplex Klemskerke/Vlissegem/Oudenburg, 1 w/imm Hoge Moere Houtave, 1 w/imm weiden Dudzele, 1 w/imm polders Rijkswacht Jabbeke.

Voor 2014 werden geen meldingen van slaappleatsen doorgegeven. Met zo'n laag aantal overwinterende vogels is dat niet abnormaal. In 2013 kwamen 4 vogels slapen in het Zwin.

Vergelijking met vroegere tellingen.

jaar	1996	1997	1998	1999	2000	2001	2002	2003	2004	2005	2006	2007	2008	2009	2010	2011	2012	2013	2014
aantal	12	23	11	8	7	4	11	15	12	7	16	9	11	12	24	27	14	20	8



## Sperwer *Accipiter nisus*



*Sperwer: Caroline De Wulf*

Wat betreft 2013 is het moeilijk juiste aantallen weer te geven. Bekijken we de aantallen van de vaste tellers voor midden januari – half februari, dan noteren we 21 ex.

Voor 2014 nemen we zoals de vorige teljaren – alleen deze op van tijdens het telweekend. Dan valt het erg lage aantal van 25 vogels onmiddellijk op, dus eigenlijk 40% minder dan 2012. Vroegere aantallen: 42 ex in 2011, 35 ex in 2010, 49 ex in 2009, 39 ex in 2008, 51 in 2007, 33 in 2005 en 32 in 2006. Door de korte telperiode is de trefkans van deze soort relatief laag. Rond de eeuwwisseling waren er verschillende jaren met hogere concentraties: 1999: 68 ex en 2000: 74 ex..

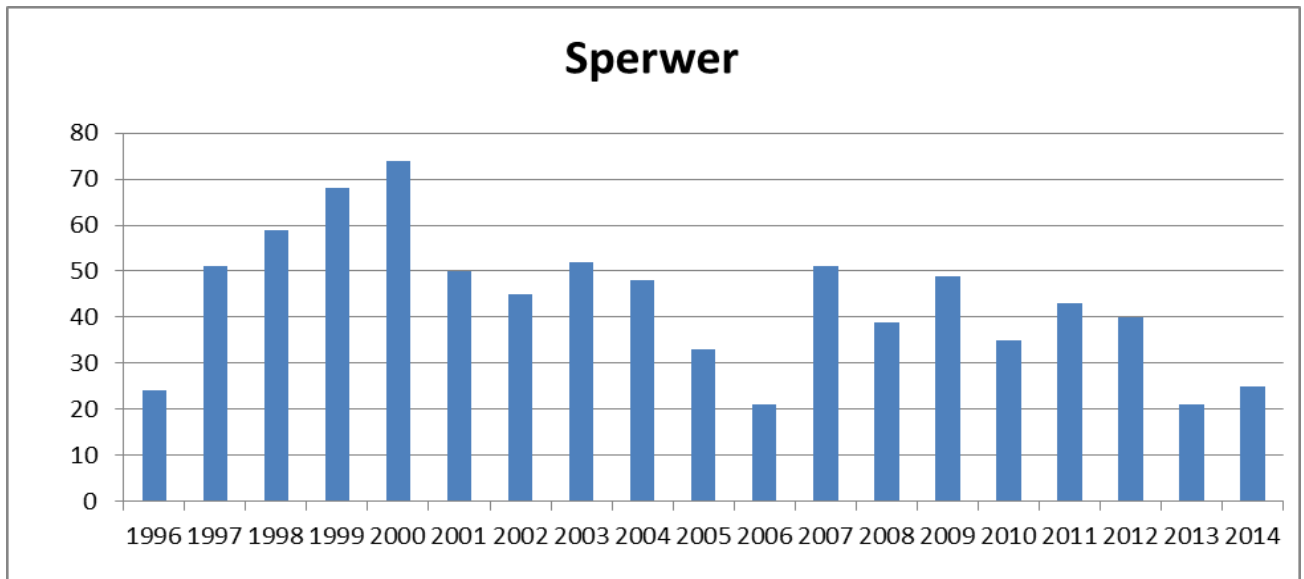
In de Polders noteerden we 16 ex t.o.v. 30 ex in 2011 en 22 ex in 2010. In de zandstreek 9 ex, t.o.v. resp. 12 en 13 ex in 2011 en 2010.

Geen vogels in het Brugs stedelijk gebied tijdens het telweekend, wel ervoor en erna.

Net zoals in de vorige jaren wordt de Sperwer relatief gelijkmatig in alle deelgebieden van de polder waargenomen.

### Vergelijking met vroegere tellingen

Jaar	1996	1997	1998	1999	2000	2001	2002	2003	2004	2005	2006	2007	2008	2009	2010	2011	2012	2013	2014
Aantal	24	51	59	68	74	50	45	52	48	33	21	51	39	49	35	43	40	21	25



### **Buizerd *Buteo buteo***

2013: de buizerds zitten er wel – maar door de erbarmelijke weersomstandigheden – zeer moeilijk correct te tellen. In totaal werden 214 vogels doorgegeven : 125 in de polders en 89 in de zandstreek.

2014: het zachtere weer maakt een betere telling mogelijk en deze keer noteren we 251 vogels, 138 in de polders en 113 in de zandstreek.

Het record van 328 vogels in 2012 werd dus niet verbeterd.

T.o.v. 15 jaar terug is de winterpopulatie alvast meer dan verdriedubbeld (88 à 100 vogels in 1994). Het blijft de meest vertegenwoordigde en best verspreide roofvogel in onze regio.

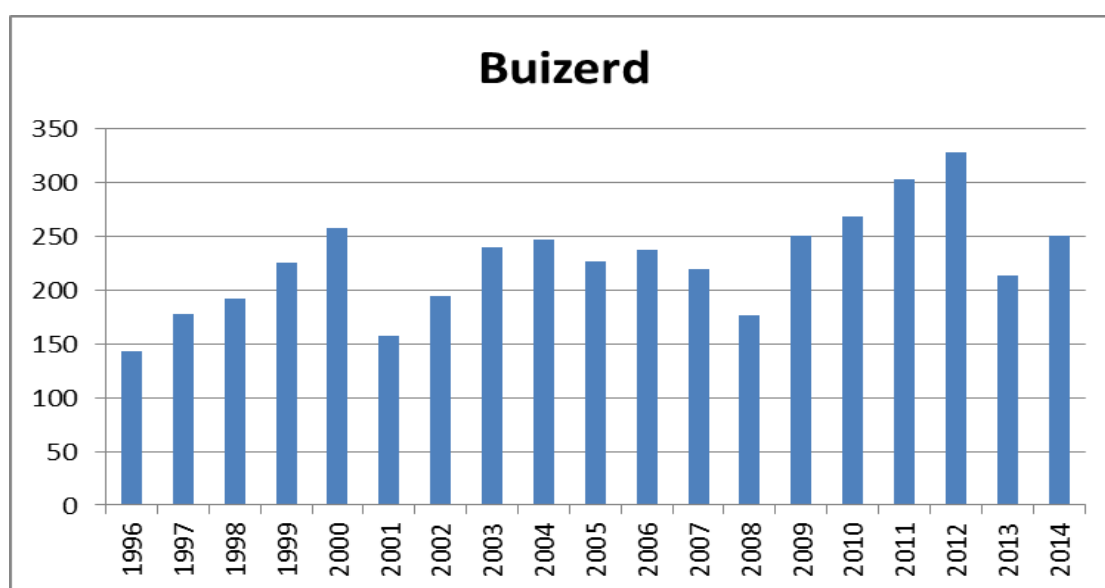
Net als in de vorige jaren dus iets meer vogels in de polder dan in de zandstreek. Vergelijk met de vorige periodes: polder 186 ex in 2012, 191 ex in 2011, 141 in 2010, 148 in 2009, 87 ex in 2008, 95 in 2007, 123 ex in 2006 en 111 ex in 2005), zandstreek 142 ex in 2012, 112 in 2011, 27 in 2010, 102 in 2009, 89 ex in 2008, 132 in 2007, 115 ex in 2006 en 116 in 2005.

Volgend jaar bespreken we opnieuw de deelgebieden zoals we tot 2012 deden: bv 28 ex in de Zwinstreek t.o.v. 35 in 2011, 27 in 2010, 21 in 2009, 6 ex in 2008 en 13 ex in 2007. De driehoek Dudzele – Koolkerke – Damme was opnieuw erg rijk aan overwinteraars: 56 ex, t.o.v de recordjaren 2011: 40 vogels en 2010 en 35 ex in 2009, t.o.v 17 ex in 2008 en 11 ex in 2007. Daarmee duidelijk meer ex dan de driehoek Oostkerke-Hoeke-Lapscheure waar 28 ex verbleven, normale aantallen in vgl met 2005, 2006, 2007,2009, 2010 en 2011. Toen werden resp 29, 29, 22, 26, 31 en 33 ex genoteerd en een stuk hoger dan het dipje in 2008 met 17 ex. Verder 15 ex in de Uitkerkse Polder, 18 in regio Vlissegem, Klemskerke, 19 ex in de Moeren van Meetkerke en Houtave en 6 ex in de Polderrand tussen Bloemendale en Varsenare.

Voor de zandstreek opnieuw een hoge concentratie aan Buizerds in de uitgestrekte privé bossen van Loppem, Oostkamp, Waardamme en Ruddervoorde. In totaal werden hier niet minder dan 46 Buizerds geteld, een absoluut record 9 minder dan in 2010. Ook vorige jaren werden reeds hoge aantallen genoteerd: 27 ex in 2005 en 31 ex in 2006 en 44 ex in 2007, 30 ex in 2008 en 22 ex in 2009 39 in 2010 en 30 in 2011. In de regio Assebroek/Sint-Kruis/Sijsele en Beverhoutsveld, beiden slechts 19 ex, in het Beernemse 27 ex en supersterk dit jaar de bossen van Sint-Andries en Sint-Michiels goed voor 36 ex.

#### Vergelijking met vroegere tellingen

jaar	1996	1997	1998	1999	2000	2001	2002	2003	2004	2005	2006	2007	2008	2009	2010	2011	2012	2013	2014
aantal	143	178	192	226	258	158	195	240	247	227	238	220	176	250	268	303	328	214	251



#### Ruigpootbuizerd *Buteo lagopus*

2013: geen uitzonderlijke aantallen zoals in 2011. Wel opnieuw twee overwinteraars in het Natuurontwikkelingsproject van Retranchement, een adult man en een tweedejaars wijfje (de ganse periode bijna dagelijks gespot en regelmatig boven het Zwin jagend) (mogelijk dezelfde vogels als in 2012). Verder ook 1 ex in de Zuidvaartstrook te Ramskapelle op 09/01, telkens 1 ex in de Uitkerkse Polders op 06 en 08/01 en 1 ex aan de weiden Pompje te Oudenburg op 19/01

2014: slechts 1 vogel overwintert op de Belgisch/Nederlandse grens te Retranchement: 1 derdejaars wijfje. Geen andere waarnemingen tijdens de telperiode. Net erna wel 1 ex te Uitkerke op 18/01 en 1 te Westkapelle op 22/01.





*Ruigpootbuizerd : Johan Buckens*

### **Torenvalk *Falco tinnunculus***

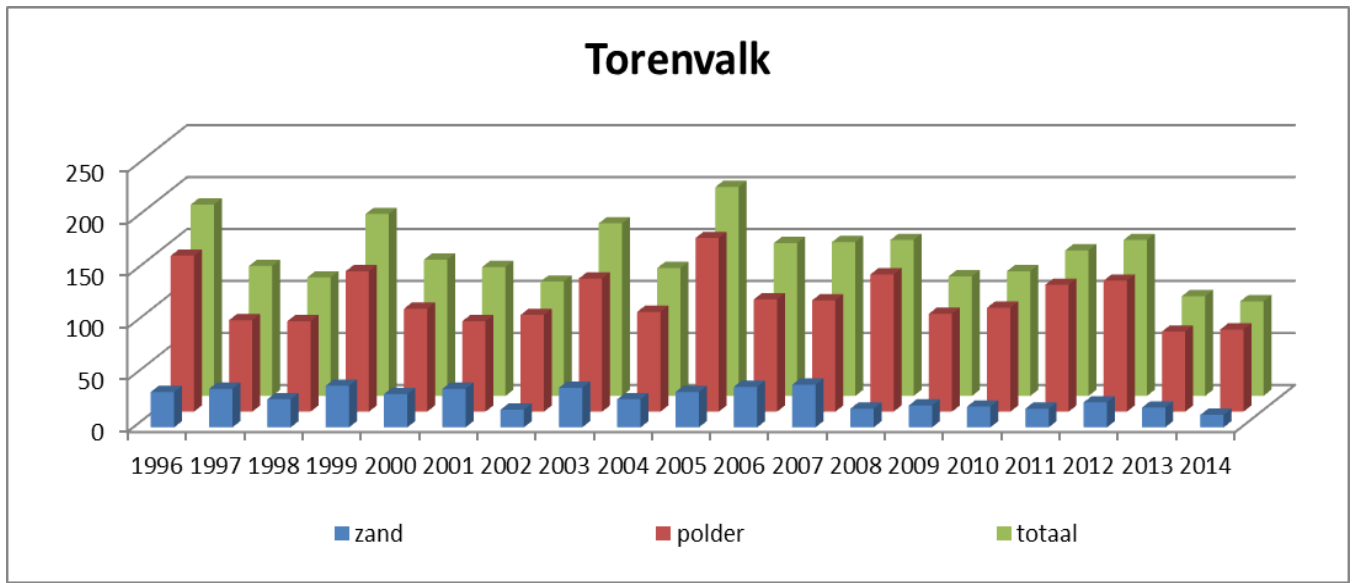
Wat betreft 2013 is het zeer moeilijk de aantallen te interpreteren – daar op zeer veel verschillende data geteld werd. Na veel tellen en hertellen komen we tot 77 ex in de polder en 19 ex in de zandstreek – totaal 96 ex.

Wat betreft 2014 beschikken we opnieuw over betere gegevens. Maar opnieuw zeer lage aantallen, met een totaal van 91ex. In de zandstreek noteerden we 12 ex. in de polder 79 ex. Een echte reden is niet aan te geven voor deze daling die zich zowat in alle deelgebieden laat voelen.

Beste gebied is de Zwinstreek met 15 ex, op de voet gevolgd door de Uitkerkse Polder met 13 ex en de Groot- Damse Polder met 10 ex. In de Zwinstreek noteren we dus 15 ex , t.o.v 26 ex in 2006, 8 ex in 2007 en 6 ex in 2008, 19 ex in 2009, 17 ex in 2010 en 19 ex in 2011. Er waren dus nog zo'n mindere jaren. In de zandstreek werden slechts 12 Torenvalken genoteerd, 2 in Assebroek, 7 in Beernem, 2 in Oostkamp en 1 in Zedelgem.

Vergelijking met vroegere tellingen.

Jaar	1996	1997	1998	1999	2000	2001	2002	2003	2004	2005	2006	2007	2008	2009	2010	2011	2012	2013	2014
zand	34	37	27	40	32	37	17	38	27	34	39	41	18	21	20	18	24	19	12
polder	150	88	87	135	99	87	93	128	96	167	108	107	132	94	100	122	126	77	79
totaal	184	125	114	175	131	124	110	166	123	201	147	148	150	115	120	140	150	96	91



### Slechtvalk *Falco peregrinus*



*Slechtvalk: Marc Nollet*

We hebben de laatste tien jaar een stabiele overwinteringspopulatie van 15 à 20 Slechtvalken, bijna allen in de polder.

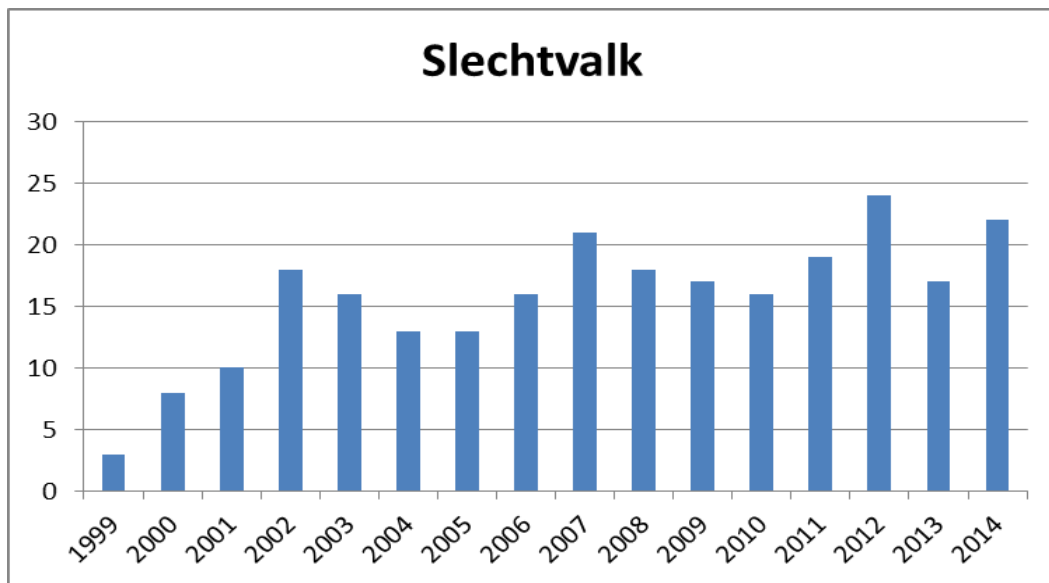
In 2013 werden minstens 11 ex opgemerkt in de traditonele Poldergebieden: Polders Uitkerke (2), Voorhaven (1) en Achterhaven (2) Zeebrugge, Damme (1), Noordede De Haan (1), Rijkswacht Jabbeke (1), Zwinstreek Knokke (1), Pompje Oudenburg (1), Polder Zuienkerke (1), 2 ex in verstedelijkt gebied = Centrum Brugge (2) en 4 ex in de Zandstreek: 3 ex Oedelem/Beernem en 1 ex Vloethemveld Zedelgem. Samen minstens 17 vogels in de regio

In 2014 licht hogere aantallen: 17 ex opgemerkt in de traditonele Poldergebieden: Polders Uitkerke (2), Voorhaven (2) en Achterhaven (2) Zeebrugge, Groot-Damme (3), Noordede De Haan (1), Rijkswacht Jabbeke (1), Zwinstreek Knokke (1), Lage Moere Meetkerke (2), Pompje Oudenburg (1), Waggelwater Sint-Andries (1), Polder Zuienkerke (1)

, 2 ex in verstedelijk gebied = Centrum Brugge (2) en 3 ex in de Zandstreek: 1 ex Oedelem/Beernem en 2 ex Vloethemveld Zedelgem. Samen minstens 22 ex vogels in de regio.

Vergelijking met vroegere tellingen.

jaar	1999	2000	2001	2002	2003	2004	2005	2006	2007	2008	2009	2010	2011	2012	2013	2014
aantal	3	8	10	18	16	13	13	16	21	18	17	16	19	24	17	22



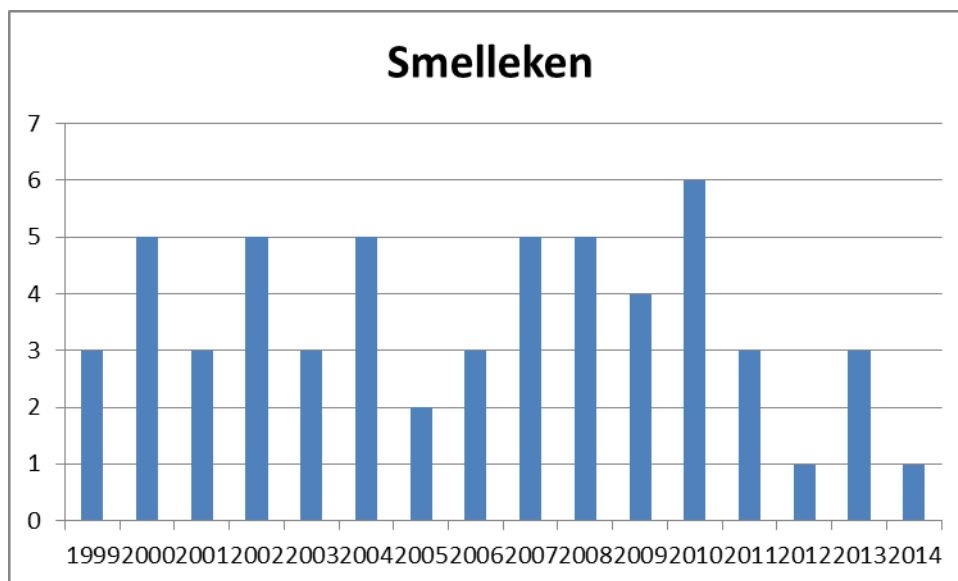
### Smelleken *Falco columbarius*

2013: de projecttellers namen 3 vogels waar en dit te Uitkerke, Knokke (Zwin) en te Westkapelle (Zwinvaartpolder)

2014: slechts 1 waarneming in de ruime telperiode: 12 01: 1 ex in de Veldhoek te Sijsele. Na enkele 'betere' winters, nu een opnieuw zeer weinig overwinteraars.

Vergelijking met vroegere tellingen.

jaar	1999	2000	2001	2002	2003	2004	2005	2006	2007	2008	2009	2010	2011	2012	2013	2014
aantal	3	5	3	5	3	5	2	3	5	5	4	6	3	1	3	1



## Aanvulling: resultaten regio Torhout

### ROOFVOGELTELLING TORHOUT 10 tot 13 januari 2014

---

1. Medewaarnemers :

* Geert Carette, Dijlestraat 9, 8820 Torhout	050/21 54 83
* Dirk Werbrouck, Leiestraat 13, 8820 Torhout	050/21 76 44
* Wim Rommel, Ieperleestraat 15, 8820 Torhout	050/21 40 28
* Danny Dewulf, Slingerstraat 9, 8820 Torhout	050/72 58 82
* Ria Wyffels, Warandestraat 18, 8820 Torhout	050 21 13 92
* Bart Van Thuyne, Poperbosstraat 15, 8820 Torhout.	0477/47 24 74
* Patrick Corveleijn, Kauwentijnestraat 18, 8810 Lichtervelde	050/72 44 27
* Chantal Casier, Groenhovestraat 34B, 8020 Ruddervoorde	0497/69 97 34
* Kenny Hessel, Ieperse heerweg 14, 8820 Torhout	0485/50 83 11

2. Weer op vrijdag en zaterdag: zonnig weer, behalve op zaterdagmorgen bewolkt en een beetje regen. Temperaturen tussen 3 en 10 °C. Wind tussen de 2 en 4 BF.

3. Waarnemingen: in totaal roofvogels.

• Buizerd :	Wijndendalebos	15
	Edewalle	3
	Kasteel De mare en Verloren Kost	2
	<i>Groenhove</i>	9
	<i>Open gebieden</i>	1
	Totaal	30

- Sperwer : 10
- Torenvalk : 1
- Slechtvalk: 1
- Rode wouw: 1
- Smelleken: 1

- Blauwe kiekendief: 1 vrouwtje.



*Rode wouw. Foto Wim Rommel.*

4. Nevenwaarnemingen: Graspieper 2, Boomleeuwerik 5, Patrijs 2, Kleine zilverreiger 2, Grote zilverreiger 1, Bokje 1, Watersnip groep van 20 en groep van 13, Kramsvogel 53, Kolgans 16 overtrekkend, Rietgors 1, Witte kwikstaart 4, Kruisbek spec. groepje (auditief).

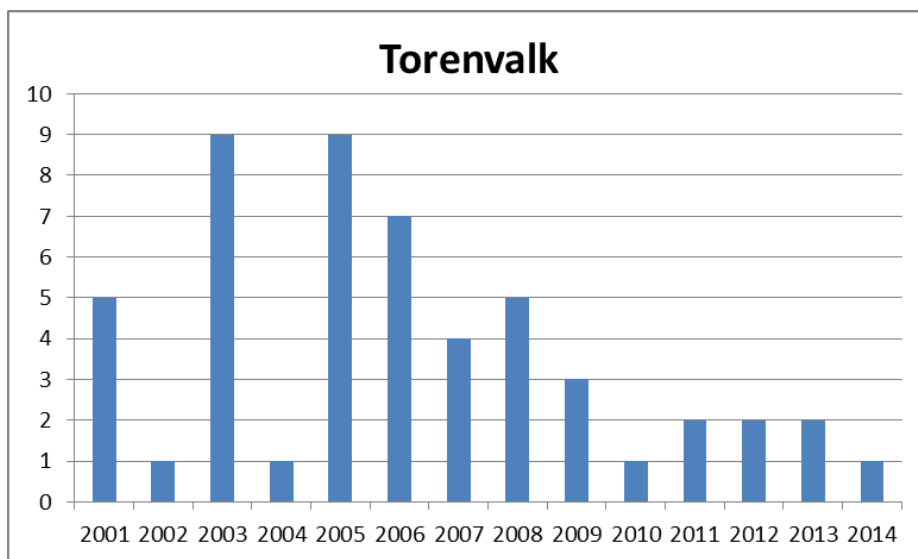
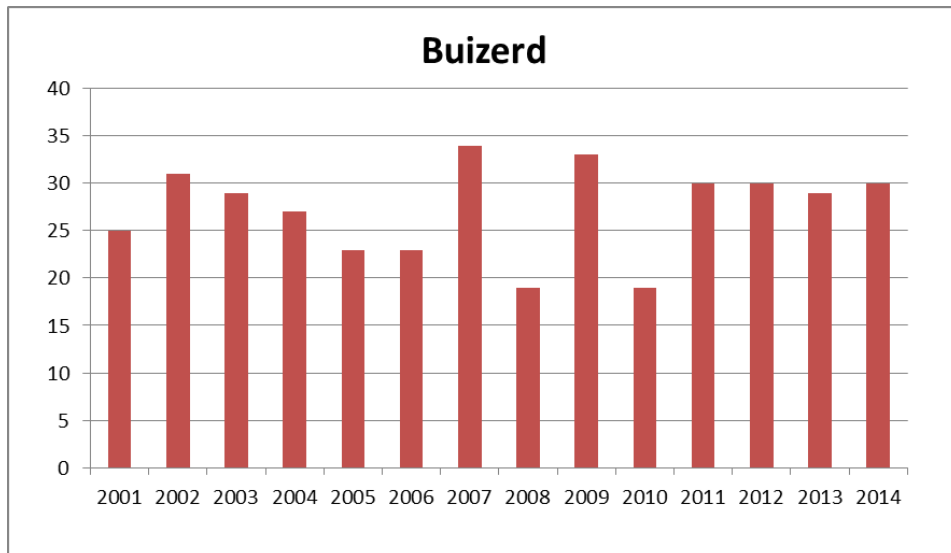
Ter vergelijking de resultaten van 2013:

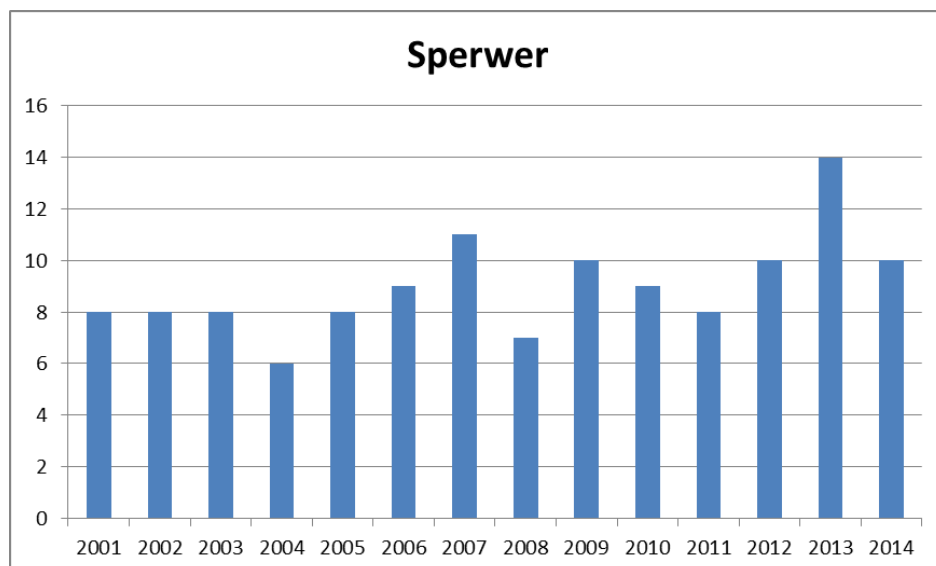
In totaal 47 roofvogels.

- Buizerd : Wijndendalebos 12  
Edewalle 4  
Kasteel De mare en Verloren Kost 5  
Groenhove 3  
Open gebieden 5  
Totaal 29

- Torenvalk : 2
- Sperwer : 14
- Slechtvalk: 2 (1 adult en 1 juveniel)

Jaar	2001	2002	2003	2004	2005	2006	2007	2008	2009	2010	2011	2012	2013	2014
Buizerd	25	31	29	27	23	23	34	19	33	19	30	30	29	30
Torenvalk	5	1	9	1	9	7	4	5	3	1	2	2	2	1
Sperwer	8	8	8	6	8	9	11	7	10	9	8	10	14	10
Smelleken	0	1	2	0	0	0	0	0	1	0	1	2	0	1
Blauwe Kiekendief	0	0	1m + 1w	0	0	1w	0	0	3	1	1	1	0	1
Slechtvalk	0	0	0	0	0	0	1 juv	1 ad	1	1 ad	0	3	2	1





## Lijst van de waarnemers

ACO Antoine Cornelis Brieversweg 418 8310 St-Kruis  
 ANE Albert Neyt Sijselestraat 106 8730 Oedelem  
 BBE Bruno Beyen, 8434 Westende  
 DPE Dirk Peene Inkweg 2 8460 Oudenburg  
 DV Dirk Vercoutter, 8310 Brugge  
 DVT Dirk Van Torre Rodenbachstraat, 12 B12 8301 Heist  
 ECR Emmanuel Crul Middelburgstesteenweg 7 8340 Damme  
 EHE Eric Hermy Molenstraat 117a 8310 Brugge  
 FDC Filip De Coster Spreeuwenweg 60 8210 Loppem  
 FDS Frank De Scheemaeker Ronselarestraat 105 8380 Dudzele  
 FVH Filip Vanhee Molendreef 37 8420 De Haan  
 GBU Guido Burggraeve Hoekestraat 108 8300 Westkapelle  
 GDC Geert De Clercq Heidelbergstraat 73 8200 Brugge  
 GDW Geert De Wispelaere Knesselaerstraat 176a 8730 Oedelem  
 GOB Guido Orbie Rietlaan, 33 8200 Sint-Michiels  
 HFO Hilde Fontier Stationslaan 32 8000 Brugge  
 IL Ivan Leroy Garnaalstraat 4 8820 Torhout  
 JDB Johan Debuck Weibroekstraat 26 8301 Heist  
 JDK Joseph Dekempe Ridderstraat 8 8020 Ruddervoorde  
 JMY Johnny Mylle Westmoere 39 8490 Snellegem  
 JOV Johan Vandepitte E. van 't Padstraat 41 8310 Assebroek  
 JVI Jean Pierre Verduystert, 8380 Zeebrugge  
 JWA Jef Van de Water Collaert Mansionstraat 4 8000 Brugge  
 JZV Jozef Vansteenkiste Rond den Heerdstraat, 64 8000 Brugge  
 KH Kristof Hurtekant Waterstraat 35 8730 Beernem  
 KNR Karim Neiryneck Beisbroekdreef 12 8490 Varsenare  
 LDC Luc De Cat Vloethemveld, 10 8210 Zedelgem  
 LVP Luc Vanpaemel Sint-Jorisstraat 27 8730 Beernem  
 MDE Marc De Ceuninck Welvaartstraat 18 8310 Brugge  
 MKA Machteld Kaesemans Fazantenlaan 66 8210 Zedelgem  
 NED Nicholas Endriatis Pastoriestraat 174 8200 Brugge  
 NVV Noel Vervaecke Brugsestraat 118 8211 Aartrijke

PDH Paul D'hoore Leliestraat 12 8310 Brugge, tel: 387789  
PJ Patrick Janssens Koolkerksestwg 49 8000 Brugge  
PMT Paul Maertens B. Ruzettelaan 373 8310 Assebroek  
RDJ Rik De Jaegher, 8490 Zerkegem  
RDL Romain Deloof Oostdijk, 33 8020 Oostkamp  
RDP Rudy Deplae Schijfstraat 90 8310 Brugge  
RPI Robrecht Pillen Braambos Oost, 11 8200 Sint-Andries  
RVK Rik Vande Kerchove 't Leitje 6 8310 Assebroek  
SDH Steven D'haese Henri Dunantstr 7 8200 Brugge  
VGH Valérie Goethals Geldenaaksebaan 188/5 3001 Heverlee  
VUG Geert Vanhulle Parkstraat 63 8730 Beernem  
WJ Wim Jans Lange Vesting 101 8200 Brugge  
WLT Wim Lammerant Oudenburgweg 9 8490 Varsenare  
WPW Wim Pauwels Zandstraat 255B3 8200 Brugge  
WUP Werkgroep Uitkerkse Polder

Met mijn excuses voor eventueel vergeten tellers.

## Dankwoord

Een bijzonder woord van dank gaat uit naar alle tellers die zonder morren naar jaarlijkse traditie 'hun' gebied zijn gaan tellen. Verder een bijzonder woord van dank aan Stijn Cooleman voor het digitaliseren van de regio stafkaarten met daarop ons fameus gebiedsraster. We zullen het in de toekomst voor tal van toepassingen nog kunnen benutten. Ook dank aan Geert Carette en co die zoals vermeld in regio Torhout een aanvullende telling uitvoerden. Verder ook dank aan Paul Willems voor het maken van de tabellen en grafieken en aan Machteld Kaesemans voor de foto's en de eind lay-out.

Een overzicht van alle waarnemingen kan op aanvraag bekomen worden bij Frank De Scheemaeker of Nicholas Endriatis.

Nicholas Endriatis- Pastoriestraat 174 - 8200 Brugge- [nicholas.endriatis@telenet.be](mailto:nicholas.endriatis@telenet.be)  
Frank De Scheemaeker, Ronselarestaat 105, 8380 Brugge – [frank.descheemaeker@skynet.be](mailto:frank.descheemaeker@skynet.be)